


YATIRIM FONLARI HAFTALIK BÜLTENİ



 **HALKYATIRIM**

halkyatirim.com.tr | 444 42 55

➤ Geçtiğimiz hafta piyasadaki gelişmeler;

- BIST100, Endekste yeni rekorların kırıldığı bir haftayı geride bıraktık. Tarihi zirvelerden kapanış almaya devam eden endekste 3000 bandı görülürken burası üzerinde, 3020 seviyesinde haftalık kapanış gerçekleşti. Haftalık getirisi ise **%5.44** Oldu. Bankacılık endeksinde hareketli bir haftayı geride bırakırken burada getiri **%10.50** olarak gerçekleşti. Sınai endekste **%4.31**, Ulaştırma endeksinde de **%10.71** getiri ile hafta tamamlandı.
- USD/TRY, Dolar/TL'de sürpriz bir faiz indiriminin geldiği hafta da yeniden 18 üzerine yerleşme görüldü. 17.92'den açılışını yaptığı haftayı 18.10'dan tamamlarken haftalık performansı **%0.92** oldu.
- Ons Altın, Çin'den gelen zayıf büyüme verilerinin ve FED üyelerinden faiz kararına ilişkin gelen açıklamalar ile 1800 üzerinde tutunamadı. 1802'den açılışını yaptığı haftayı 1747'den kapatırken haftalık düşüşü **%3.06** Oldu.
- Gram Altın, 1039'dan başladığı haftada Ons altının geri gelmesiyle 20 günlük üssel ortalamasına kadar geri çekilirken 1016 seviyesinde destek buldu. Haftayı 1017'den kapatırken kayıp **%2.09** oldu.
- Ons Gümüş, Emtialardaki geri çekilmeler gümüşü de etkiledi. 20.81'den başlanan haftada 19'a kadar düşüş gösterdi. Burada ise haftalık kayıp **%8.50** oldu.
- Brent Petrol, Brent petrol'de bir süredir kıramadığı 20 günlük üssel ortalamasının altında geçirdiği bir haftayı izledik. İran ile nükleer anlaşma süreci, Çin'de büyümenin azalması gibi faktörler ile geri çekildiğini takip ettik. 97.06'dan başladığı haftayı **%1.86** değer kaybıyla 95.37'den tamamladı.
- Dolar endeksi, FED'den faiz artış beklentilerinin de etkisiyle 108 üzerinde kapanış aldı. 105.66'dan başlanan hafta 108.10'dan tamamlandı. Performansı **%2.29**.
- ABD 10 yıllık tahvil faizi, 2.84'ten başladığı haftada yükselen bir trend çizerken, 3 seviyesinin biraz altından kapanış gerçekleştirdi. Haftalık getirisi **%4.57** oldu.
- Yurtdışı piyasalarda ise Amerika tarafında satıcılı bir haftayı geride bıraktık. S&P500 **%1.21**, Nasdaq **%2.62**, Dow Jones **%0.16** kayıpla haftayı tamamladı.

➤ Geen hafta piyasada aıklanan veriler?

- Trkiye Cumhuriyet Merkez Bankası (TCMB) nc eyreęe iliŐkin nc gstergelerin iktisadi faaliyette bir miktar ivme kaybına iŐaret ettięini belirterek politika faizi olan bir haftalık repo faizini 100 baz puan indirimle %14'ten **%13**'e dŐrd.
- ABD Merkez Bankası'nın (Fed) son toplantısına ait yayımladıęı tutanaklarda, enflasyonun dŐtęne dair hibir kanıt olmadığı ve enflasyon "nemli lde" dŐşene kadar faiz artırımına devam edileceęi belirtildi.
- ABD Ticaret Bakanlığı'nın verilerine gre perakende satıŐlar aylık bazda deęiŐmedi. Beklenti **%0,1** artıŐtı. Otomobil ve benzin hari satıŐlar ise %0,7 arttı. Beklenti %0,4 artıŐtı.
- ABD'de sanayi retimi Temmuz'da tahminleri aŐtı. Fed'in aıkladıęı verilere gre sanayi retimi Temmuz'da aylık **%0,6** arttı. Ekonomistlerin medyan tahmini %0,3 artıŐtı.
- İngiltere'de enflasyon Temmuz ayında **%10,1** ile 40 yılın zirvesini yeniledi. ekirdek enflasyon da Temmuz'da %6,2 ile beklentilerin zerinde gerekleŐti.
- Euro Blgesi ekonomisi yılın ikinci eyreęinde **%0,6** byd. Euro Blgesi'nde yıllık byme ise %3,9 oldu. Bu oran 2021'in nc eyreęi sonrası en zayıf performans oldu.
- Japonya'da gayri safi yurtii hasıla bu yılın ikinci eyreęinde yıllık **%2,2**'lik bir hızla byyerek %2,6'lık medyan tahminin altına dŐt.
- Euro Blgesi tketicisi fiyatları, Temmuz ayında geen yıla gre **%8.9** ile beklentilere paralel artıŐ kaydetti.
- Japonya'da Merkez Bankası tarafından dikkatle izlenen ekirdek enflasyon gstergesi Temmuz'da **%2,4** olarak kaydedildi ve bankanın enflasyon hedefinin zerinde gerekleŐti.
- İngiltere'de tketicisi gveni Temmuz'da -41'den Aęustos'ta **-44**'e geriledi, bylece anketin baŐladıęı 1974'ten bu yana en dŐşk seviye gerekleŐmiŐ oldu.

➤ FON TANIYALIM

İş Portföy İş Bankası İştirakleri Endeksi Hisse Senedi (TL) Fonu (Hisse Senedi Yoğun Fon) (TI3)

Yatırım Amacı ve Politikası

Fon toplam değerinin en az %80'i devamlı olarak yerli ortaklık paylarına yatırılır. Fon yönetiminde yatırım yapılacak sermaye piyasası araçları izahnamenin 2.10. maddesinde yer alan formüle uygun olarak yapılan hesaplama çerçevesinde baz alınan endeksin değeri ile fonun birim pay değeri arasındaki korelasyon katsayısı en az %90 olacak şekilde, endeks kapsamındaki menkul kıymetlerden örnekleme yoluyla seçilir. Baz alınan endeks İş Bankası İştirakleri fiyat endeksidir. Endeks, T.İş Bankası A.Ş. ve sermayesinde T.İş Bankası A.Ş.'nin doğrudan ve/veya dolaylı payı bulunan ve Borsa İstanbul pazarlarında A veya B listesinde işlem gören şirketlerden oluşmaktadır. Endekste yer alacak pay senetlerinin belirlenmesi ve güncel listelerin Borsa İstanbul A.Ş.'ye gönderilmesi İş Portföy Yönetimi A.Ş., endeksin endeks kurallarına göre hesaplanması Borsa İstanbul A.Ş. tarafından yapılmaktadır.

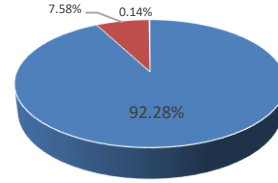
1 2 3 4 5 6 7

Not: 1-2 Düşük Risk, 3-4-5 Orta Risk, 6-7 Yüksek risk seviyelerini ifade etmektedir.

İlgili rapora daha detaylı ulaşmak için [tıklayınız.](#)

Fon Portföy Yöneticisi	İş Portföy
Fon Kodu	TI3
Kuruluş Tarihi	29.09.1989
Tedavüldeki Payı	3,166,210.00
Fon Aktif Değeri(TL)	899,519,220.44
Yatırımcı Sayısı	11.532

Fon Varlık Dağılımı

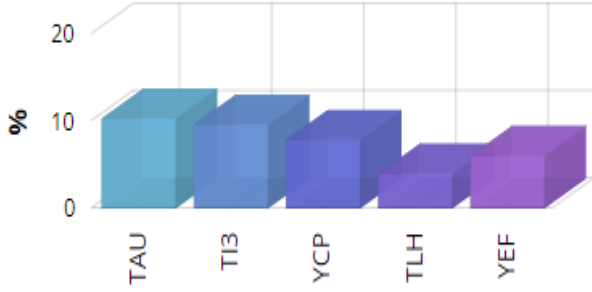


- Hisse Senedi
- Ters Repo
- Vadeli İşlemler Nakit Teminatları

Fon Getirisi ve Ölçüt Getiri

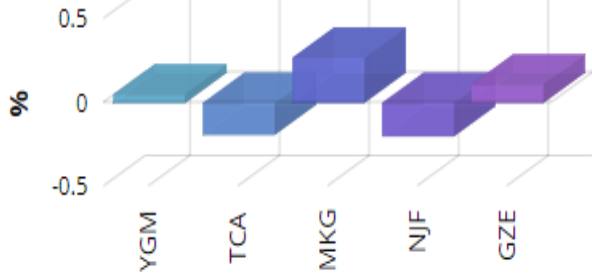
Periyot	Fon Net Getiri (%)	Ölçüt Getiri (%)	Mevduat Eşleniği
Son 1 Ay	35.75	34.69	451.55
Son 3 Ay	42.06	42.31	177.09
Son 6 Ay	98.60	97.29	207.58
Son 1 Yıl	178.44	180.36	183.95

Haftalık Getiri (%)



- Geçen haftanın kazananı **Hisse Senedi Fonları** oldu.

Haftalık Getiri (%)



- Geçen haftanın kaybedeni **Kıymetli Madenler ve Emtia Fonları** oldu.

• En Çok Kazandıran 5 Fon:

İş Portföy BIST Banka
End.His.Sn. (TL) Fonu
(HSYF)
(TAU): %10.32

İş Portföy İş
Bank.İşt.End.His.Sn. (TL)
Fonu (HSYF)
(TI3): %9.60

Aura Portföy Bodrum
Serbest Fon
(BDC): %8.63

Yapı Kredi Portf. Bank.
Sekt. His. Sen. Serbest
Fon
(YCP): %7.86

İş Portföy İş'te Kadın
Hisse Sen. (TL) Fonu
(HSYF)
(IHK): %6.06

• En Çok Kaybettiren 5 Fon:

Yapı Kredi Port.Fintech Ve
Block.Tekn. Fon Sep. Fon
(YZC): -%8.77

Garanti Portföy Gümüş
Fon Sepeti Fonu
(GTZ): -%7.02

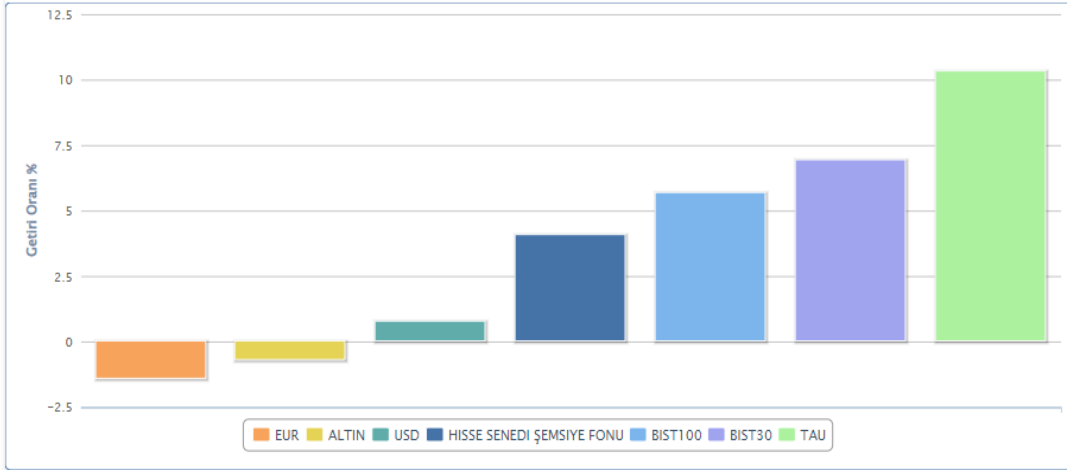
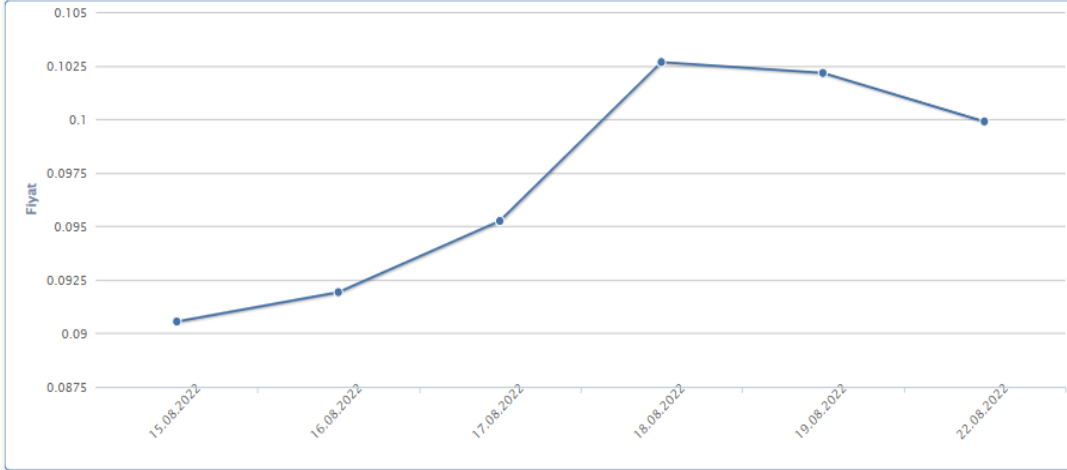
Yapı Kredi Portföy Gümüş
Fon Sepeti Fonu
(YZG): -%5.87

Mükafat Portföy Gümüş
Fon Sepeti Fonu
(MJG): -%4.72

İş Portföy Gümüş Serbest
Fon
(IOG): -%4.49

İlk sırada yer alan **İş Portföy BIST Banka Endeksi Hisse Senedi (TL) Fonu (Hisse Senedi Yoğun Fon) (TAU)** bu hafta **%10.32** getiri sağlamıştır.

Haftanın Yıldızı: TAU -İş Portföy BIST Banka Endeksi Hisse Senedi (TL) Fonu (Hisse Senedi Yoğun Fon)



TAU - Getiriler %

Günlük	-2,21
Hafta Başıandan	-2,21
Ay Başıandan	31,31
Yıl Başıandan	72,02
Son 1 Hafta	10,32
Son 1 Ay	33,28
Son 6 Ay	60,43
Son 1 Yıl	113,01

TAU Fon Fiyat Grafiği - 22/08/2022



➤ **Kategorisinin En Yüksek Getirili İlk 3 Fonu**

Fon Kodu	Fon Adı	Haftalık Getiri(%)
Hisse Senedi Fonları		
TAU	İş Portföy BIST Banka End. His. Sen. Fonu (HSYF)	10.32
TI3	İş Portföy İş Bank.İşt.End.His.Sn. (TL) Fonu (HSYF)	9.60
YCP	Yapı Kredi Portf. Bank. Sekt. His. Sen. Serbest Fon	7.86
Borçlanma Aracı Fonları		
YOT	Yapı Kredi Port. Orta Vad. Borç. Araç. Fonu	2.88
TI6	İş Portföy Orta Vad. Borç. Araç. Fonu	2.40
GA1	Garanti Portföy Borç. Araç. Fonu	0.57
Para Piyasası Fonları		
ZNG	Ziraat Portföy Birinci Para Piyasası (TL) Fonu	0.45
PPN	Nurol Portföy Para Piyasası Fonu	0.44
RPP	Rota Portföy Para Piyasası (TL) Fonu	0.43
Kısa Vadeli Borçlanma Aracı Fonları		
IST	İstanbul Portföy Kısa Vad. Borç. Araç. (TL) Fonu	0.41
HKV	Ziraat Port. Halkbank Kısa Vad.Borç.Araç. (TL) Fonu	0.36
Kıymetli Madenler ve Emtia Fonları		
MKG	Mükafat Portföy Altın Katılım Fonu	0.27
GZE	Garanti Portföy Emtia Serbest Fon	0.11
YGM	Yapı Kredi Portföy Emtia Serbest Fon	0.05
Katılım Fonları		
KTM	KT Portföy Bir. Katılım Fonu	2.08
GPF	Garanti Portföy Birinci Katılım Fonu	1.61
YFV	Yapı Kredi Port. Kira Sert. Katılım Fonu	1.54
Katılım Hisse Senedi Fonları		
GKV	Garanti Portföy Katılım His. Sen. (TL) Fonu (HSYF)	4.89
MPS	Mükafat Portföy Katılım His. Sen. Fonu (HSYF)	4.36
KPC	KT Portföy Katılım Hisse Senedi Fonu (HSYF)	3.80
Döviz Fonları		
KTT	KT Portföy Dördüncü Katılım Serbest (Döviz) Fon	1.02
ZPF	Ziraat Portföy Katılım Fonu (Döviz)	0.90
GAS	Garanti Portföy Üçüncü Serbest (Döviz) Fon	0.19
Yabancı Hisse Senedi Fonları		
ZSF	Ziraat Port. S&P/OIC COMCEC 50 Shariah End. Yab.HSF	0.85
TMG	İş Portföy Yab. His. Sen. Fonu	0.77
Robo Fonlar		
IBB	İş Portföy Üç. Değ. Fon	1.69
TI7	İş Portföy İki. Değ. Fon	1.15
TI4	İş Portföy Bir. Değ. Fon	0.61
Değişken Fonlar		
ACD	İstanbul Portföy İki. Değ. Fon	4.90
IPB	İstanbul Portföy Bir. Değ. Fon	4.84
YSU	Yapı Kredi Port. Üç. Değ. Fon	4.23
Fon Sepeti Fonları		
IRF	İstanbul Portföy Birinci Fon Sepeti Fonu	1.62
IPG	İş Portföy Üçüncü Fon Sepeti Fonu	1.50
GVI	Garanti Portföy Üçüncü Fon Sepeti Fonu	1.28
Serbest ve Karma Fonlar		
BDC	Aura Portföy Bodrum Serbest Fon	8.63
YAK	Yapı Kredi Port. Karma Fon	2.53
KTS	KT Portföy İkinci Katılım Serbest Fon	2.40

➤ **Kategorisinin En Düşük Getirili İlk 3 Fonu**

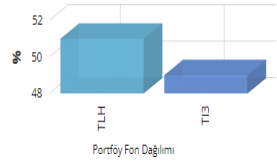
Fon Kodu	Fon Adı	Haftalık Getiri(%)
Hisse Senedi Fonları		
TTE	İş Portföy BIST Tkn. Ağr.Snr.End.His.Sen. (TL) Fonu	-0.64
YHZ	Yapı Kredi Port. BIST Tekno. Ağrl. Sınırlı HSYF	-0.33
ZJL	Ziraat Port. BIST100 Dışı Şirk.His.Sen. Fonu (HSYF)	1.83
Borçlanma Aracı Fonları		
TBV	İş Portföy Özel Sek. Borç. Araç. Fonu	0.35
TZT	Ziraat Portföy Borç. Araç. (TL) Fonu	0.38
YBS	Yapı Kredi Port. Özel Sek. Borç. Araç. Fonu	0.45
Para Piyasası Fonları		
IJV	İstanbul Portföy Birinci Para Piyasası (TL) Fonu	0.29
HLL	Ziraat Port. Halkbank Para Piyasası (TL) Fonu	0.40
IDL	Mükafat Portföy Para Piyasası Fonu	0.42
Kıymetli Madenler ve Emtia Fonları		
GTZ	Garanti Portföy Gümüş Fon Sepeti Fonu	-7.02
YZG	Yapı Kredi Portföy Gümüş Fon Sepeti Fonu	-5.87
MJG	Mükafat Portföy Gümüş Fon Sepeti Fonu	-4.72
Katılım Fonları		
KLU	KT Portföy Para Piyasası Katılım Fonu	0.35
KTV	KT Portföy Kısa Vad. Kira Sert. Katılım Fonu	0.38
HPV	Ziraat Port. Halk Kısa Vad. Kira Sert.Kat.(TL) Fonu	0.39
Döviz Fonları		
GPC	Garanti Portföy İkinci Serbest (Döviz) Fon	-4.08
MPN	Mükafat Port. İkinci Aktif Serbest (Döviz) Fon	-3.65
YBE	Yapı Kredi Port. Eur. (Dolar) Bor. Araç. Fonu	-3.12
Yabancı Hisse Senedi Fonları		
YAY	Yapı Kredi Port. Yab. Tek. Sek. His. Sen. Fonu	-3.39
AFV	Ak Portföy Avrupa Yab. His. Sen. Fonu	-1.53
Robo Fonlar		
MJB	Mükafat Portföy Birinci Fon Sepeti Fonu	-0.11
Değişken Fonlar		
GZH	Garanti Portföy Temiz Enerji Değişken Fon	-3.64
MET	Garanti Portföy Metaverse ve Yeni Tekn. Değ. Fon	-3.58
DTZ	Ak Portföy Dönüştürücü Teknolojiler Değişken Fon	-3.23
Fon Sepeti Fonları		
YZC	Yapı Kredi Port.Fintech Ve Block.Tekn. Fon Sep. Fon	-8.77
YJK	Yapı Kredi Portföy Dördüncü Fon Sepeti Fonu	-3.20
GUH	Garanti Portföy Yab. Teknoloji BYF Fon Sep. Fonu	-2.18
Serbest ve Karma Fonlar		
IVY	İstanbul Portföy Blockchain Teknolojileri Karma Fon	-2.70
YZK	Yapı Kredi Portföy Kalamış Serbest Fon	-1.37
GTY	Garanti Portföy Trend Serbest Fon	-0.91

➤ Yatırım Fon dağılım önerilerine bakıldığında;

Normal fon dağılımlarında **Hisse Senedi** fonları ağırlık olarak öne çıkmaktadır. Agresif dağılım getirisi **%187**, Dengeli dağılım getirisi **%99** ve Korumacı dağılım getirisi **%34** olarak gerçekleşmiştir.

Normal Fon Dağılımları

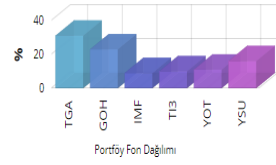
Agresif Dağılım



- Aura Portföy His. Sen. Fonu (HSYF) (TLH, 51%)
- İŞ PORTFÖY İŞ BANKASI İŞTİRAKLERİ ENDEKSİ HİSSE SENEDİ FONU (HİSSE SENEDİ YOĞUN FON) (T13, 49%)

Agresif Dağılım yüksek riskli bir dağılımdır. Son 1 yıllık getirisi **% 187** olarak gerçekleşmiştir.

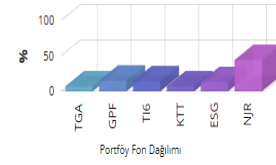
Dengeli Dağılım



- Garanti Portföy Agresif Değ. Fon (TGA, 31%)
- GARANTI PORTFÖY BIST 100 DIŞI ŞİRKETLER HİSSE SENEDİ FONU (HİSSE SENEDİ YOĞUN FON) (GOH, 23%)
- İSTANBUL PORTFÖY MAESTRO SERBEST FON (IMF, 9%)
- İŞ PORTFÖY İŞ BANKASI İŞTİRAKLERİ ENDEKSİ HİSSE SENEDİ FONU (HİSSE SENEDİ YOĞUN FON) (T13, 10%)
- Yapı Kredi Port. Orta Vad. Borç. Araç. Fonu (YOT, 11%)
- Yapı Kredi Port. Üç. Değ. Fon (YSU, 16%)

Dengeli Dağılım orta riskli bir dağılımdır. Son 1 yıllık getirisi **% 99** olarak gerçekleşmiştir.

Korumacı Dağılım



- Garanti Portföy Agresif Değ. Fon (TGA, 7%)
- Garanti Portföy Bir. Katılım Fonu (GPF, 15%)
- İŞ PORTFÖY ORTA VADELİ BORÇLANMA ARAÇLARI FONU (T16, 14%)
- KT PORTFÖY DÖRDÜNCÜ KATILIM SERBEST (DÖVİZ) FON (KTT, 7%)
- Mükafat Portföy ESG Sürdürülebilirlik Serbest Fon (ESG, 13%)
- Nuroi Portföy Birinci Borçlanma Araçları Fonu (NJR, 44%)

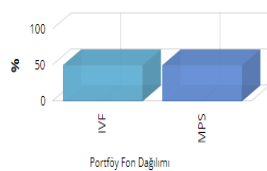
Korumacı Dağılım düşük riskli bir dağılımdır. Son 1 yıllık getirisi **% 34** olarak gerçekleşmiştir.

Fon dağılımlarını oluşturmak için kullandığımız modellerimizin tümünde "Öneri Yöntemi" olarak Markowitz MVO kullanılırken, Amaç Fonksiyonu ve Getiri Modeli bileşenleri agresif, dengeli ve korumacı modeller özelinde farklılık göstermektedir.

Katılım fon dağılımlarında **Hisse Senedi** fonu ağırlık olarak öne çıkmaktadır. Agresif dağılım getirisi **%103**, Dengeli dağılım getirisi **%74** ve Korumacı dağılım getirisi **%23** olarak gerçekleşmiştir.

Katılım Fon Dağılımları

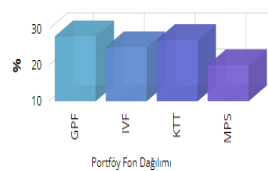
Katılım Agresif Dağılım



- İstanbul Portföy Katılım Hisse Senedi Fonu (IVF, 50%)
- Mükafat Portföy Katılım His. Sen. Fonu (HSYF) (MPS, 50%)

Agresif Dağılım yüksek riskli bir dağılımdır. Son 1 yıllık getirisi **% 103** olarak gerçekleşmiştir.

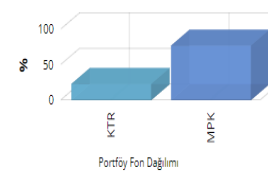
Katılım Dengeli Dağılım



- Garanti Portföy Bir. Katılım Fonu (GPF, 28%)
- İstanbul Portföy Katılım Hisse Senedi Fonu (IVF, 25%)
- KT PORTFÖY DÖRDÜNCÜ KATILIM SERBEST (DÖVİZ) FON (KTT, 27%)
- Mükafat Portföy Katılım His. Sen. Fonu (HSYF) (MPS, 20%)

Dengeli Dağılım orta riskli bir dağılımdır. Son 1 yıllık getirisi **% 74** olarak gerçekleşmiştir.

Katılım Korumacı Dağılım



- KT PORTFÖY BİRİNCİ KATILIM SERBEST FON (KTR, 23%)
- Mükafat Portföy Kıra Serit. Katılım Fonu (MPK, 77%)

Korumacı Dağılım düşük riskli bir dağılımdır. Son 1 yıllık getirisi **% 23** olarak gerçekleşmiştir.

Fon dağılımlarını oluşturmak için kullandığımız modellerimizin tümünde "Öneri Yöntemi" olarak Markowitz MVO kullanılırken, Amaç Fonksiyonu ve Getiri Modeli bileşenleri agresif, dengeli ve korumacı modeller özelinde farklılık göstermektedir.

Haftalık Takvim

Haftalık Veri Takvimi						
Tarih	TSİ	Ülke	Açıklanacak Veri	Dönemi	Beklenti	Önceki
22 Ağustos	04:15	Çin	1 Yıllık Faiz Oranı	22 Ağustos	3.60%	3.70%
22 Ağustos	04:15	Çin	5 Yıllık Faiz Oranı	22 Ağustos	4.35%	4.45%
22 Ağustos	11:00	Türkiye	Yabancı Turist Ziyaretleri (Yıllık)	Temmuz	-	145.0%
22 Ağustos	15:00	ABD	Chicago FED Ulusal Aktivite Endeksi	Temmuz	-	-0.19
23 Ağustos	03:33	Japonya	Jibun Bank İmalat PMI (Öncü)	Ağustos	-	52.1
23 Ağustos	03:33	Japonya	Jibun Bank Hizmet PMI (Öncü)	Ağustos	-	50.3
23 Ağustos	10:00	Türkiye	Tüketici Güveni	Ağustos	-	68.0
23 Ağustos	10:30	Almanya	S&P Global İmalat PMI (Öncü)	Ağustos	48.3	49.3
23 Ağustos	10:30	Almanya	S&P Global Hizmet PMI (Öncü)	Ağustos	49.0	49.7
23 Ağustos	11:00	Euro Bölgesi	S&P Global İmalat PMI (Öncü)	Ağustos	49.4	49.8
23 Ağustos	11:00	Euro Bölgesi	S&P Global Hizmet PMI (Öncü)	Ağustos	50.5	51.2
23 Ağustos	14:00	Euro Bölgesi	AMB Yetkilisi Panetta'nın Konuşması			
23 Ağustos	14:30	Euro Bölgesi	AMB Temmuz ayı PPK Toplantı Tutanaqları			
23 Ağustos	16:45	ABD	S&P Global Hizmet PMI	Ağustos	50.2	47.3
23 Ağustos	16:45	ABD	S&P Global İmalat PMI	Ağustos	52.0	52.2
23 Ağustos	17:00	ABD	Yeni Konut Satışları	Temmuz	580K	590K
23 Ağustos	17:00	ABD	Yeni Konut Satışları (Aylık)	Temmuz	-1.7%	-8.1%
23 Ağustos	17:00	ABD	Richmond FED İmalat Endeksi	Ağustos	-	0
23 Ağustos	17:00	Euro Bölgesi	Tüketici Güveni (Öncü)	Ağustos	-28.0	-27.0
24 Ağustos	02:00	ABD	FED Yetkilisi Kashkari'nin Konuşması			
24 Ağustos	14:00	ABD	Bekleyen Konut Satışları (Aylık)	Temmuz	-2.5%	-8.6%
24 Ağustos	15:30	ABD	Dayanıklı Mal Siparişleri	Temmuz	0.6%	2.0%
24 Ağustos	15:30	ABD	Çekirdek Dayanıklı Mal Siparişleri	Temmuz	0.1%	0.4%
24 Ağustos	15:30	ABD	Sermaye Malı Siparişleri	Temmuz	-	0.7%
24 Ağustos	15:30	ABD	Sermaye Malı Teslimatları	Temmuz	-	0.7%
25 Ağustos		ABD	Jackson Hole Toplantısı			
25 Ağustos	02:50	Japonya	ÜFE Hizmetler (Yıllık)	Temmuz	2.1%	2.0%
25 Ağustos	09:00	Almanya	GSYİH(Çeyreklik, Final)	2.Çeyrek	0.0%	0.0%
25 Ağustos	09:00	Almanya	GSYİH (Yıllık, Final)	2.Çeyrek	1.5%	1.5%
25 Ağustos	10:00	Türkiye	Kapasite Kullanım Oranı	Ağustos	-	78.2%
25 Ağustos	10:00	Türkiye	Reel Sektör Güven Endeksi	Ağustos	-	103.7
25 Ağustos	11:00	Almanya	IFO İş İklimi Endeksi	Ağustos	86.6	88.6
25 Ağustos	11:00	Almanya	IFO Beklenti Endeksi	Ağustos	78.2	80.3
25 Ağustos	11:00	Almanya	IFO Cari Durum Anketi	Ağustos	95.0	97.7
25 Ağustos	15:30	ABD	Haftalık İşsizlik Maaşı Başvuruları	20 Ağustos	-	250K
25 Ağustos	15:30	ABD	Devam Eden İşsizlik Maaşı Başvuruları	13 Ağustos	-	1437K
25 Ağustos	15:30	ABD	GSYİH (Yıllıklandırılmış çeyreklik)	2.Çeyrek	-0.9%	-0.9%
25 Ağustos	15:30	ABD	GSYİH Fiyat Endeksi	2. Çeyrek	8.7%	8.7%
25 Ağustos	15:30	ABD	Kişisel Tüketim	2. Çeyrek	-	1.0%
25 Ağustos	15:30	ABD	Çekirdek PCE (Çeyreklik)	2. Çeyrek	-	4.4%
25 Ağustos	18:00	ABD	Kansas City FED İmalat Aktivitesi	Ağustos	-	13
26 Ağustos		ABD	Jackson Hole Toplantısı			
26 Ağustos	02:30	Japonya	Tokyo TÜFE Çekirdek (Yıllık)	Ağustos	2.5%	2.3%
26 Ağustos	02:30	Japonya	Tokyo TÜFE (Yıllık)	Ağustos	2.7%	2.5%
26 Ağustos	09:00	Almanya	Tüketici Güveni	Eylül	-31.5	-30.6
26 Ağustos	15:30	ABD	Kişisel Gelir	Temmuz	0.6%	0.6%
26 Ağustos	15:30	ABD	Kişisel Harcamalar	Temmuz	0.3%	1.1%
26 Ağustos	15:30	ABD	PCE Çekirdek Deflator (Aylık)	Temmuz	0.3%	0.6%
26 Ağustos	15:30	ABD	PCE Çekirdek Deflator (Yıllık)	Temmuz	-	6.8%
26 Ağustos	15:30	ABD	PCE Deflator (Aylık)	Temmuz	0.1%	1.0%
26 Ağustos	15:30	ABD	PCE Deflator (Yıllık)	Temmuz	-	6.8%
26 Ağustos	15:30	ABD	Perakende Stoklar (Aylık)	Temmuz	-	1.8%
26 Ağustos	17:00	ABD	Michigan Üniversitesi Mevcut Durum Endeksi (Final)	Ağustos	55.1	55.1
26 Ağustos	17:00	ABD	Michigan Üniversitesi 5-10 yıllık Enflasyon Beklentisi (Final)	Ağustos	-	3.0%
26 Ağustos	17:00	ABD	Michigan Üniversitesi 1 yıllık Enflasyon Beklentisi (Final)	Ağustos	-	5.0%
26 Ağustos	17:00	ABD	Michigan Üniversitesi Beklentiler (Final)	Ağustos	-	54.9
26 Ağustos	17:00	ABD	FED Başkanı Powell'in Konuşması			

Kaynak: Bloomberg, TCMB, TÜİK, HLY Araştırma

Yatırım Danışmanlığı ve Bireysel Portföy Yönetimi

Özlem ÜNAL
Yönetmen

Tuba ŞAHİN
Yönetmen

Semih Can ÖZER
Uzman

Semih ÖZER
Uzman

Gizem Tetik ARGİN
Uzman



yrtdanismanligibpy@halkyatirim.com.tr



0(212) 314 81 81

ÇEKİNCE

"Yatırım Danışmanlığı" hizmeti; aracı kurumlar, portföy yönetim şirketleri, mevduat kabul etmeyen bankalar ile müşteri arasında imzalanacak Yatırım Danışmanlığı sözleşmesi çerçevesinde sunulmaktadır. Burada yer alan bilgi, yorum ve tavsiyeleri, kişilerin yerindelik testi ile belirlediği risk seviyeleri dikkate alınarak, Halk Yatırım Yatırım Danışmanlığı ve Araştırma birimi nezdinde güvenilir olduğuna inanılan bilgi kaynaklarından yararlanarak hazırlanmakta ve kişiye özel sunulmaktadır. Verilen bu tavsiyeler mali durumunuz ile risk ve getiri tercihlerinize uygun olmayabilir. Bu nedenle, risk yapınıza uygun olmayan şekilde sadece burada yer alan bilgilere dayanılarak yatırım kararı verilmesi beklentilerinize uygun sonuçlar doğurmayabilir. Size özel olarak tahsis edilen Yatırım Danışmanınız ile irtibata geçmeniz ve mali durumunuz ve risk seviyelerinize uygun kararları birlikte almanız tavsiye edilir.

Veri ve grafikler güvenilirliğine inandığımız güvenilir kaynaklardan derlenmiş olup, yapılan yorumlar sadece HALK YATIRIM MENKUL DEĞERLER A.Ş. Yatırım Danışmanlığı'nın beklentilerini yansıtmaktadır. Bu bilgiler ışığında yapılan ve yapılacak olan ileriye dönük yatırımların sonuçlarından Şirketimiz hiçbir şekilde sorumlu tutulamaz. Ayrıca, Halk Yatırım Menkul Kıymetler A.Ş.'nin yazılı izni olmadıkça içeriği kısmen ya da tamamen üçüncü kişilerce hiç bir şekil ve ortamda yayınlanamaz, iktisap edilemez, alıntı yapılamaz, kullanılamaz. İleti, gönderilen kişiye özel ve münhasırdır. İlave olarak, bu raporun gönderildiği ve yukarıdaki açıklamalarımız doğrultusunda kullanıldığı ülkelerdeki yasal düzenlemelerden kaynaklı tüm talep ve dava haklarımız saklıdır.

Uyarı Notu: Bu e-posta'nın içerdiği bilgiler (ekleri dahil olmak üzere) gizlidir. Onayımız olmaksızın üçüncü kişilere açıklanamaz. Bu mesajın gönderilmek istendiği kişi değilseniz, lütfen mesajı sisteminizden derhal siliniz. Halk Yatırım Menkul Değerler A.Ş. bu mesajın içerdiği bilgilerin doğruluğu veya eksiksiz olduğu konusunda bir garanti vermemektedir. Bu nedenle bilgilerin ne şekilde olursa olsun, içeriğinden, iletilmesinden, alınmasından, saklanmasından sorumlu değildir. Bu mesajın içeriği yazarına ait olup, Halk Yatırım Menkul Değerler A.Ş.'nin görüşlerini içermeyebilir.

